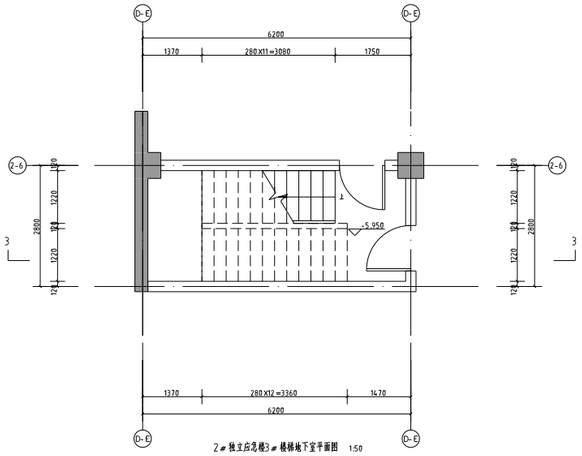

2#独立应急楼3#楼梯地下室平面图 1:50

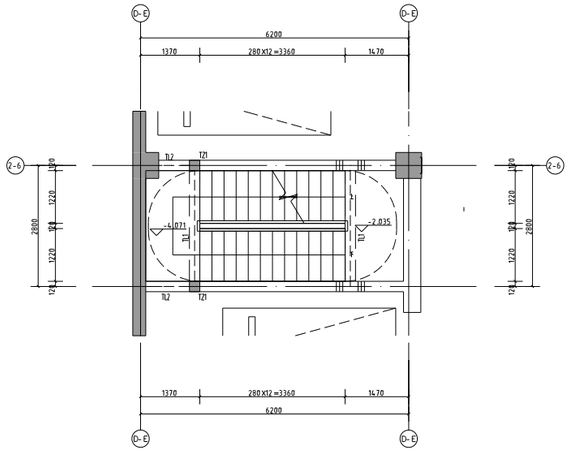

2#独立应急楼3#楼梯地下室-2.035m标高平面图 1:50

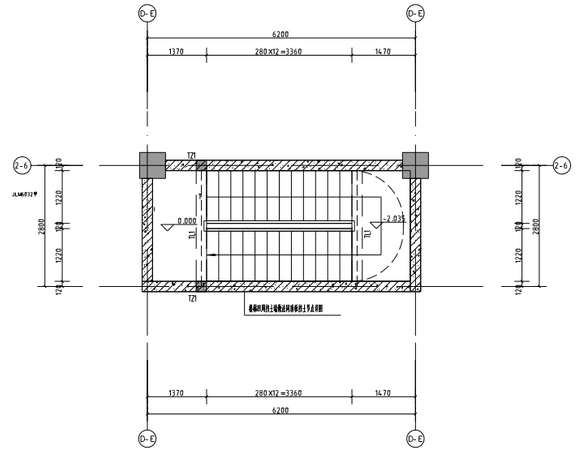

2#独立应急楼3#楼梯一层平面图 1:50

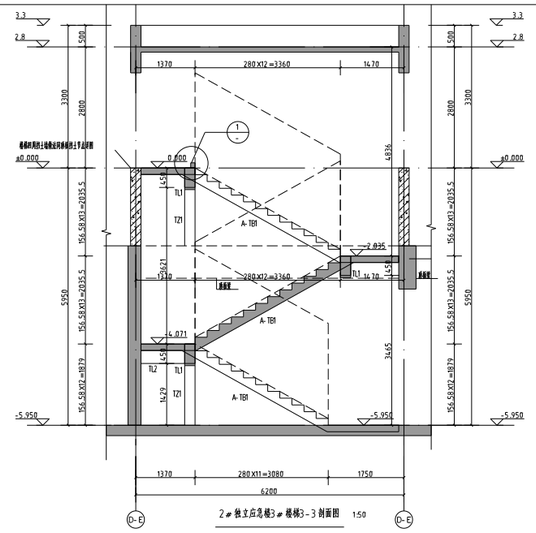

2#独立应急楼3#楼梯3-3剖面图 1:50

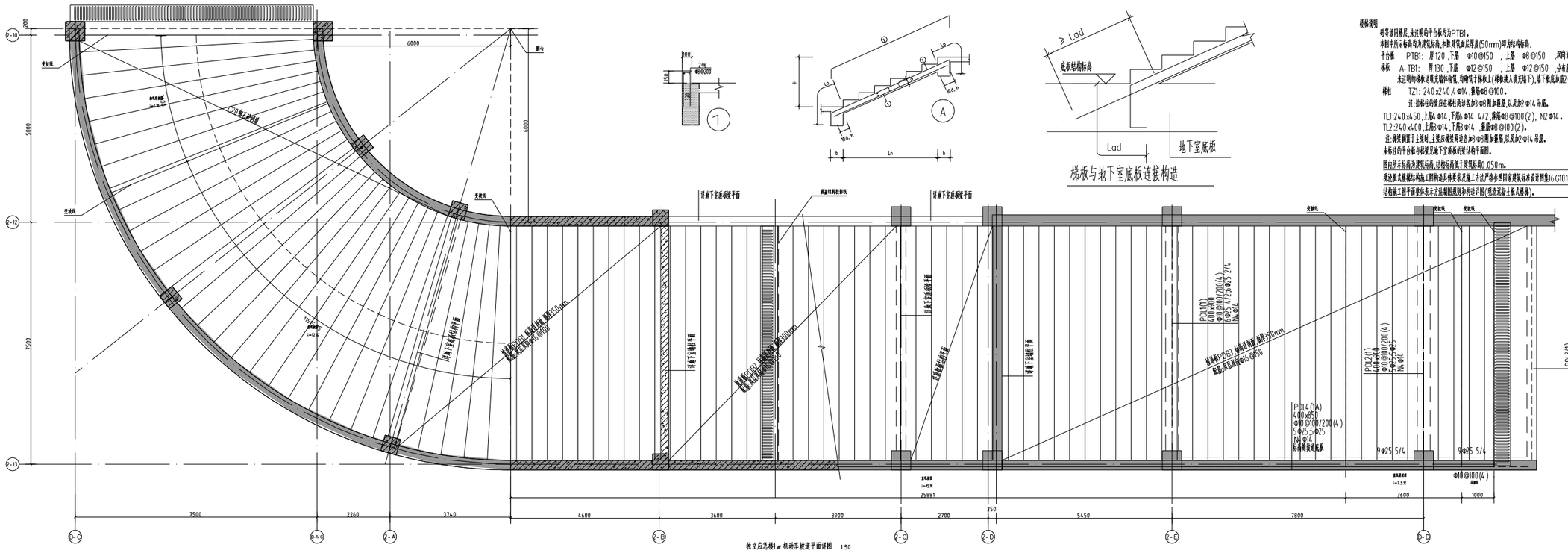

独立应急楼1#机动车坡道平面详图 1:50

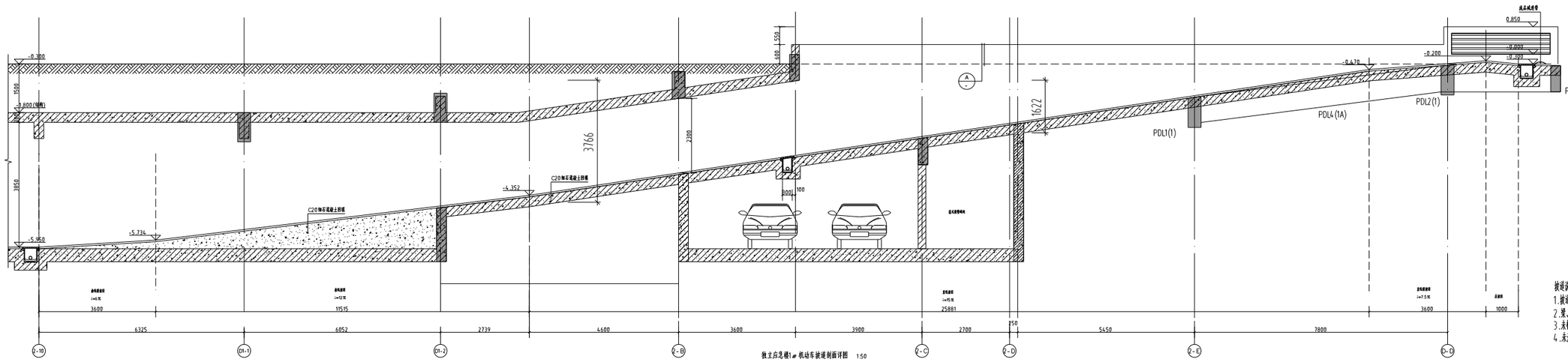

独立应急楼1#机动车坡道剖面详图 1:50

梯板与地下室底板连接构造

楼梯说明:

均零级同楼层,未注明的平台板均为PTB1。

本图中所示标高均为建筑标高,加除建筑面层厚度(50mm)即为结构标高.

平台板 PTB1: 厚120 ,下筋 φ10@150 ,上筋 φ8@150 ,双向通长。

梯板 A-TB1: 厚130 ,下筋 φ12@150 ,上筋 φ12@150 ,分布筋 φ8@250。

未注明的梯板设置支座钢筋,均伸至下梯板上(梯板嵌入墙支座下),墙下板底加配2φ14.

梁柱 TZ1: 240x240,4φ14 ,箍筋φ8@100。

注:梯梁柱附近应在梯柱两端各加3φ8附加箍筋,以及加2φ14.吊筋。

TL1:240x450 ,上筋4φ14 ,下筋4φ14 4/2 ,箍筋φ8@100(2), N2φ14 .

TL2:240x400 ,上筋3φ14 ,下筋3φ14 ,箍筋φ8@100(2)。

注:梯梁侧面于主梁时,主梁应梯梁两边各加3φ8附加箍筋,以及加2φ14.吊筋。

未标注的平台板与梯梁见地下室顶板的梁结构平面图。

图内所示标高为建筑标高,结构标高低于建筑标高0.050m。

楼梯板参照梯结构施工图构造具体要求及施工方法严格参照国家建筑标准设计图集16G101-2,即混凝土结构施工图平面整体表示方法制图规则和构造详图(现浇混凝土板式楼梯)。

版本号	出图日期

备注:

设计总负责人	
工程负责人	
工种负责人	
设 计	
绘 图	
校 对	
审 核	
审 定	
出图日期	2021.10.8
会签栏	建筑
	结构
	电气
	给排水
	暖通
	园林
	弱电
	室内设计

图名 地下室坡道详图 3#楼梯详图

工程号	20-JY005		
图号	结施-12		
子项编号	2	版次	
阶段	施工图	专业	结构

此处签章

全图签章

温州设计集团有限公司

温州市市区五马街99号邮政编码:325000,325001

乐清市城北北白象镇中心大道1号邮政编码:325600,325601

瑞安市安阳大道中段邮政编码:325200,325201

项目名称: 温州市第六人民医院二期工程

子项名称: 2#独立应急楼

建设单位: 温州市第六人民医院

Email: zzdh@wzzdh.com